

# Ponorná čerpadla RX



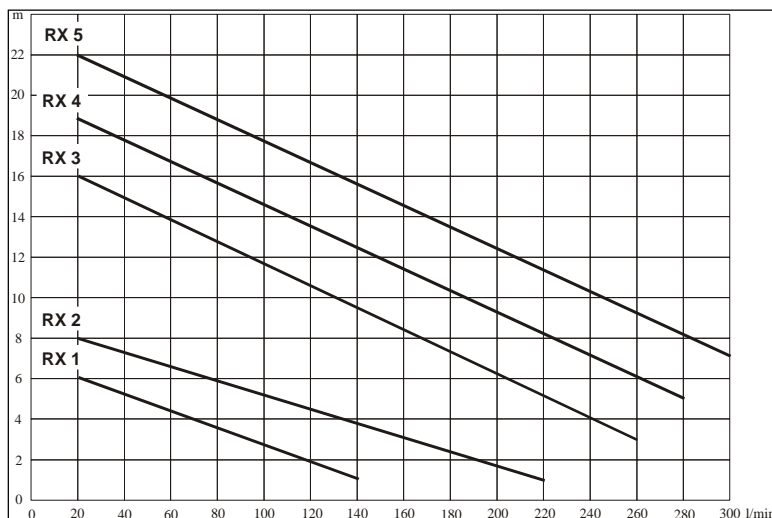
## NEREZOVÉ PROVEDENÍ

### RX



max. průtok	Q = 300 l/min
max. dopr. výška	H = 23 m
max. ponor	10 m
max. teplota čerp. média	50 °C (krátkodobě 90 °C – 3 min)
max. průchodnost	10 mm
min. hladina	30 mm (14 mm pro RX1, RX2)

Ponorná drenážní čerpadla řady RX jsou určena k čerpání čisté vody bez abrasivních nečistot.

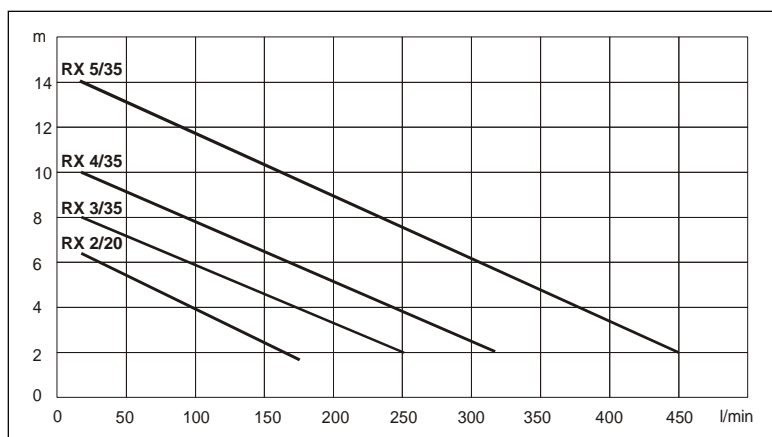


### RX VORTEX



max. průtok	Q = 450 l/min
max. dopr. výška	H = 14,5 m
max. ponor	10 m
max. teplota čerp. média	50 °C (krátkodobě 90 °C – 3 min)
max. průchodnost	35 mm
min. hladina	40 mm (25 mm pro RX2/20)

Ponorná drenážní čerpadla řady RX VORTEX s vířivým oběžným kolem jsou určena k čerpání znečištěné vody (chemicky neagresivní).



Materiál hlavních částí:

- těleso čerpadla	nerezová ocel AISI 304
- plášť motoru, sací koš	nerezová ocel AISI 304
- oběžné kolo	nerezová ocel AISI 304
- hřídel	nerezová ocel
- kabel	neopren „H07RN-F“, neopren „H05 RN-F“ (do 0,37 kW), standart. délka 5 m se zástrčkou
- mechanická ucpávka	keramika-grafit-NBR (RX) karbid křemíku-NBR (RX VORTEX)

Elektromotor - izolace tř. F, IP 68 s vestavěnou tepelnou ochranou statorového vinutí.



**SIWATEC, a. s. - DIVIZE ČERPADEL**

Tř. Svobody čp.43/39, P.O. Box 63, 771 11 Olomouc, Česká republika  
tel.: +420 585 224 063, fax: 585 225 976, e-mail: cerpadla@siwatec.cz  
<http://www.siwatec.cz>

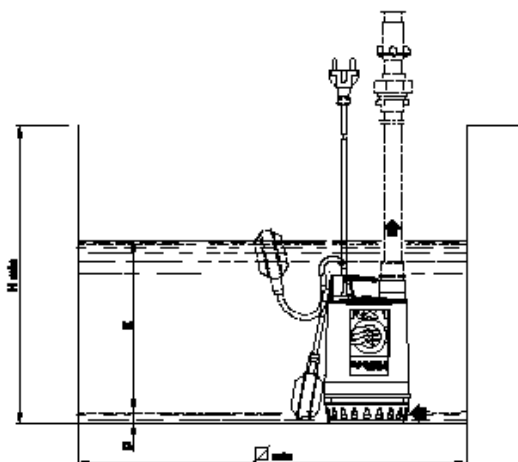
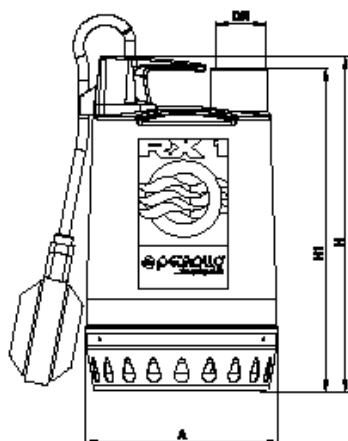
**SKLAD**

Dalimilova 54, 783 71 Olomouc - Chomoutov  
tel./fax: +420 585 378 829

Aktualizace: 04/05

# RX

TYP ČERPADLA		Výkon kW	DN 2	ROZMĚRY mm						
1-fázové	3-fázové			A	H	H1	D min	E	H min	min
<b>RXm 1</b>	-	0,25	1 1/4"	147	255	247	17	Nastavitelné	350	350
<b>RXm 2</b>	<b>RX 2</b>	0,37	1 1/4"	147	255	247	17	Nastavitelné	350	350
<b>RXm 3</b>	<b>RX 3</b>	0,55	1 1/2"	215	355	336	30	Nastavitelné	500	500
<b>RXm 4</b>	<b>RX 4</b>	0,75	1 1/2"	215	355	336	30	Nastavitelné	500	500
<b>RXm 5</b>	<b>RX 5</b>	1,1	1 1/2"	215	355	336	30	Nastavitelné	500	500



# RX VORTEX

TYP ČERPADLA		Výkon kW	DN 2	ROZMĚRY mm						
1-fázové	3-fázové			A	H	H1	D min	E	H min	min
<b>RXm 2/20</b>	<b>RX 2/20</b>	0,37	1 1/4"	147	286	278	25	Nastavitelné	350	350
<b>RXm 3/35</b>	<b>RX 3/35</b>	0,55	1 1/2"	215	405	386	40	Nastavitelné	500	500
<b>RXm 4/35</b>	<b>RX 4/35</b>	0,75	1 1/2"	215	405	386	40	Nastavitelné	500	500
<b>RXm 5/35</b>	<b>RX 5/35</b>	1,1	1 1/2"	215	405	386	40	Nastavitelné	500	500

